

# Ausflugsziele für Familien



*Paderborn und Umgebung*

# 2023

[www.Ausflugsziele-für-Familien.de](http://www.Ausflugsziele-für-Familien.de)

# Checkliste: Welche Ausflugsziele habt Ihr schon besucht?



- Seite 4 **Safariland Stukenbrock**
- Seite 5 **Paderborner Höhenweg**
- Seite 6 **Adlerwarte Berlebeck**
- Seite 7 **Draisinen - Von Rinteln bis ins Extertal**
- Seite 8 **Kletterpark Detmold**
- Seite 9 **Ziegeleimuseum Lage**
- Seite 9 **Besucherbergwerk Kleinenbremen**
- Seite 10 **Tierpark Nadermann - Delbrück**
- Seite 10 **Kreismuseum Wewelsburg**
- Seite 11 **Gartenschau Bad Lippspringe**
- Seite 12 **Mitmachzeche Zollverein**
- Seite 12 **Sommer-Rodelbahn Bodenwerder**
- Seite 13 **Minigolfplätze im Kreis Paderborn**
- Seite 14 **Schwimmbäder im Kreis Paderborn**
- Seite 15 **Ahorn Sportpark - Paderborn**
- Seite 15 **Westfalenterme - Bad Lippspringe**
- Seite 16 **Weserrenaissance-Museum - Lemgo**
- Seite 17 **AdventureGolf Bielefeld**
- Seite 18 **Heideland Rundwanderweg**
- Seite 19 **Die Paderwanderung**

**LWL-Museum in der Kaiserpfalz** Seite 19 

**10 Spielplätze** Seite 20 

**Wasserspielplatz Schloss Neuhaus** Seite 21 

**Maximilianpark Hamm** Seite 21 

**Spargelroute Delbrück** Seite 22 

**Traktoren und Modellauto Museum** Seite 22 

**potts park - Minden** Seite 23 

**Museum Schloss Fürstenberg** Seite 24 

**Ramba Zamba Schaumburg** Seite 25 

**Archäologisches Freilichtmuseum** Seite 26 

**Freilichtbühne Bellenberg** Seite 27 

**Stadtmuseum Paderborn** Seite 28 



# Safariland Stukenbrock

Neue Tiere, Shows und Attraktionen im Safariland 2023



## Saisonstart des Safarilandes und des Erlebnis-Übernachtungsresorts am 1. April.

Diese Saison gibt es einige Neuheiten im Park, die aber noch geheim bleiben. Exklusiv für die Leser gibt es schon einen kleinen Spoiler, und zwar wird es tierisch, es wird actionreich und es wird lustiger für unsere Gäste! Das Safariland Stukenbrock ist ein Freizeitpark für die ganze Familie. Auf Autosafari mitten durch das Löwenland oder am Tal der Elefanten vorbei! Es kann gut sein, dass eine Giraffe ihren Kopf schon mal durch das Autofenster steckt! Jede Safari ist einzigartig und den restlichen Tag verbringt man dann im großzügigen Freizeitpark mit über 30 Attraktionen und Shows!

„Bei uns leben die Tiere in natürlichen Gruppenstrukturen und haben richtig viel Platz“ und davon ist Markus Köchling, der zoologische Leiter, überzeugt. Als Artenschützer setzt sich das Safariland unter anderem für das Überleben der Geparden, der südafrikanischen Nashörner und der Elefanten in Kenia ein. Familienfreundlichkeit bedeutet für Geschäftsführerin Elisabeth Wurts auch familienfreundliche Preise – und dafür steht der Park. „Das Safariland Stukenbrock ist ein Freizeitpark, der für alle da sein soll und dafür ist ein fair kalkulierter Preis besonders wichtig“, ist sich Frau Wurts sicher. Mit insgesamt rund 65 ha Parkfläche ist das Safariland einer der größten Parks in Deutschland. Die preiswerten Tickets gibt es entweder online auf der Webseite [www.safariland-stukenbrock.de](http://www.safariland-stukenbrock.de) zu kaufen oder an der Tageskasse vor Ort! Wer kein eigenes Auto besitzt kann auch mit dem Bus ins Safariland kommen und in unseren Safaribussen die wilden Tiere entdecken. Für die Gäste mit einer etwas weiteren Anreise oder für abenteuerlustige Familien ist eine Übernachtung im Erlebnisresort mitten im Park zu empfehlen. Inklusive ist der Wecker durch das Löwengebrüll!



### Saison 2023:

1. April bis 29. Oktober täglich 10-18 Uhr  
Kassenschluss u. letzte Safaridurchfahrt: 16 Uhr  
Schließungstage:  
17./18.04., 24./25.04., 08./09.05., 15./16.05.  
18.-21.09, 25.-28.09.23

### SAFARILAND STUKENBROCK

Mittweg 16  
33758 Schloß Holte-Stukenbrock (NRW)

### Infos:

Tel. 05207-952410  
[info@safariland-stukenbrock.de](mailto:info@safariland-stukenbrock.de)

### Erlebnisresort-Buchungen:

Tel. 05207-952415  
[rezeption@safariland-stukenbrock.de](mailto:rezeption@safariland-stukenbrock.de)

[www.safariland-stukenbrock.de](http://www.safariland-stukenbrock.de)

# Paderborner Höhenweg

Der rund 21 Kilometer lange Paderborner Höhenweg verläuft beiderseits des Beketals zwischen Neuenbeken und Altenbeken. Das romantische Beketal gehört zu den schönsten Tälern im Paderborner Land.

Kulturhistorische Sehenswürdigkeiten, alte Buchenwälder und die höchste Erhebung des Paderborner Gebietes inklusive eines phänomenalen Ausblickes – der Paderborner Höhenweg hat einiges zu bieten. Ausgangspunkt des Höhenweges ist das Missionshaus in Neuenbeken, ein Einstieg ist aber auch am Wanderparkplatz am kleinen Viadukt möglich.

Dank einer Querverbindung kann eine 14 Kilometer lange Nord- und eine 11 Kilometer lange Südrunde erwandert werden.

Seit September 2014 darf sich der Paderborner Höhenweg mit dem Prädikat „Qualitätsweg Wanderbares Deutschland“ schmücken.



**Paderborner Höhenweg**

**Länge:** 21,6 km

**Lage:** Paderborn, Neuenbeken

**Höhenunterschied:** 454 m

**Typ:** Rundwanderweg

**Web:** [www.paderborner-hoehenweg.de](http://www.paderborner-hoehenweg.de)

## Familienfreundliche Variante des Paderborner Höhenwegs:

### Tierisch viel los im Wald

Egal ob Groß oder Klein – auf dem gut drei Kilometer langen, familienfreundlichen Weg sind alle eingeladen, auf Entdeckungsreise zu gehen. Tolle Erlebnis-Stationen warten auf die Besuchenden: So können beiderseits des Weges zehn Waldtiere gesucht werden, die sich zwischen den Büschen und Bäumen versteckt haben. An einer Hörstation kann man den Stimmen der Tiere lauschen und ein großes Klettergerüst über zwei umgestürzte Bäume fordert die Geschicklichkeit heraus.

Für weitere Informationen bitte den QR-Code scannen.



Fotos: Karl Heinz Schäfer

# Adlerwarte Berlebeck

## Greifvögel hautnah erleben



**Sehen, verstehen, schützen ist das,  
was uns sehr am Herzen liegt.**

Die faszinierenden Greifvögel hautnah erleben, kann man mehrmals täglich nur in den Freiflugvorführungen der Adlerwarte Berlebeck. Falken, Adler, Geier, Milane, Bussarde, Gaukler und andere Arten zeigen, für ca. 40 Minuten, ihr Können.

Unsere Falkner vermitteln dazu hautnah und auf humorvolle, spannende Weise alles Wissenswerte über das Leben und die Lebensart dieser imposanten Vögel.

Nervenkitzel pur, bei einem garantiert unvergesslichen Erlebnis für die ganze Familie.

**Bis bald - bei uns in der Flugshow.**



Adlerwarte Berlebeck  
Parkplatz Hangsteinstraße  
32760 Detmold  
Tel. 0 52 31 / 4 71 71

[www.adlerwarte-berlebeck.de](http://www.adlerwarte-berlebeck.de)  
[info@adlerwarte-berlebeck.de](mailto:info@adlerwarte-berlebeck.de)

**Öffnungszeiten:**

März bis 01. November: 9:30 – 17:00 Uhr

**Freiflugprogramm Mo.-Fr.:**

täglich um 11 Uhr und 15 Uhr

**Freiflugprogramm Sa., So. und Feiertage:**

11 Uhr, 13 Uhr und 15 Uhr

# Den Frühling genießen...

...mit einer Draisinentour von Rinteln bis ins Extertal



Bitte   
aufsteigen!

Der Frühling nähert sich unaufhaltsam und eröffnet damit auch die Draisinensaison! Vom 1. April bis zum 29. Oktober 2023 stehen von Mittwoch bis Sonntag 35 Akku-Draisinen für einen Ausflug startklar.

Los geht es am Draisinen Bahnhof Rinteln-Süd auf die ca. 18 km lange Strecke Richtung Alverdisen im Extertal. Vorbei an malerischen Feldern und Wiesen, durch kleine Ortschaften, geht es entlang des Flüsschens Exter von Niedersachsen nach Nordrhein Westfalen und wieder zurück.

Falls Sie Lust bekommen haben in die Pedale zu treten und die ersten Sonnenstrahlen auf der Draisine willkommen zu heißen - das Draisinen-Team freut sich auf Sie!

Buchungen und weitere Informationen erhalten Sie beim Stadtmarketingverein Pro Rinteln e.V., Marktplatz 7, 31737 Rinteln, Tel.: 05751 403 988 oder unter [www.draisinen.de](http://www.draisinen.de)



  
**[draisinen.de](http://draisinen.de)**  
Mit der Fahrradraisine von Rinteln bis ins Extertal

## Kletterpark Detmold am Hermannsdenkmal Abenteuer für die ganze Familie



Höhenluft schnuppern, Familienspaß genießen, gemeinsam aktiv sein. Welcher Grund auch in den Kletterpark Detmold führen mag, in der herrlichen Waldkulisse am Fuße des Hermannsdenkmals wartet ein Naturerlebnis der besonderen Art auf Groß und Klein! Sechs unterschiedlich schwere Parcours mit mehr als 80 Kletterstationen gilt es zu erobern und dabei führt so mancher „Steigbügel“ in bis zu 12 Meter Höhe! Und ganz gleich, ob wackelige Bermudabrücken oder eine rasante Fahrt mit der Seilrutsche - in der abwechslungsreichen Welt aus Tauen, Bäume und Plattformen kommen Erstlingskletter ebenso auf ihre Kosten wie erfahrende Höhentänzer.

„Teilnehmer mit einer Greifhöhe von 185 cm können in den Klettergurt schlüpfen und ins Kletterabenteuer starten. Auf geht's! Startet mit Eltern, Freunden, dem Verein, der Firma oder der Schulklasse ins Kletterabenteuer. Die Einverständniserklärung der Eltern genügt um mit Freunden oder der Schulklasse in luftige Höhen zu steigen. Worauf also noch warten? Klinkt Euch ein und entdeckt die unvergesslichen Erlebniswelten des Kletterparks Detmold!“

Für die Jüngsten: Auf die kleinsten Kletterkünstler warten drei Bambini-Parcours in denen Kinder von 3-6 Jahren ausgerüstet mit Helm und Gurt erste Klettererfahrungen sammeln können.



### Grotenburg 50 – 32760 Detmold (Hiddesen)

**Kletterpark Detmold  
am Hermannsdenkmal**  
Beratung und Buchungen  
über unser Servicebüro  
Mo.-Fr. 9-16 Uhr  
Tel. 0 52 32 / 69 99 20  
info@interakteam.de  
[www.kletterpark.de](http://www.kletterpark.de)

**Saison/Öffnungszeiten:** 01.04-06.11.2022  
Freitag ab 13:00 Uhr  
Samstag & Sonntag ab 10 Uhr. Letzter Start um 17 Uhr,  
bzw. drei Stunden vor Einbruch der Dunkelheit. In den  
Ferien, sowie an Feier- und Brückentagen: Dienstag bis  
Sonntag ab 10 Uhr (Sommerferien) oder 11 Uhr  
(Oster- und Herbstferien). Letzter Start um 17 Uhr, bzw.  
drei Stunden vor Einbruch der Dunkelheit.



LWL-Industriemuseum



Ziegeleimuseum Lage

Entdecken, erleben, begreifen  
Spielend Geschichte erfahren

[ziegelei-lage.lwl.org](http://ziegelei-lage.lwl.org)

LWL

Spielend **Bergbaugeschichte** erfahren



[bergwerk-kleinenbremen.de](http://bergwerk-kleinenbremen.de) \*05722-902233

BESUCHER **BERGWERK**  
UND **MUSEUM** KLEINENBREMEN

Rintelner Straße 396  
32457 Porta Westfalica  
Telefon: 05722 90223  
[info@bb-mk.de](mailto:info@bb-mk.de)



**MIT NEUEN  
ATTRAKTIONEN**

■ Saisonstart 2023

**1. April**

● täglich von 10 bis 18 Uhr geöffnet

Grafhörster Weg 5, 33129 Delbrück-Schöning

[WWW.TIERPARK-NADERMANN.DE](http://WWW.TIERPARK-NADERMANN.DE)



KREISMUSEUM  
Wewelsburg


**DIE WEWELSBURG,  
DREI ECKEN,  
VIELE GESCHICHTEN ...**

Historisches  
Museum  
des Hochstifts  
Paderborn

Wewelsburg  
1933 – 1945  
Erinnerungs- und  
Gedenkstätte

Informationen unter  
Tel. 02955 7622-0 | [wewelsburg.de](http://wewelsburg.de)  
📷 [kreismuseum\\_wewelsburg](https://www.instagram.com/kreismuseum_wewelsburg)

# Gartenschau Bad Lippspringe



Fotos: Besim Mazhali

## Naturverbundener Spielspaß für die ganze Familie

Außergewöhnliche Waldspielplätze, Deutschlands einziger Gruffelo Pfad, inspirierende Gärten mit tausenden Blumen und tolle Veranstaltungen für Groß und Klein – das ist die Gartenschau in Bad Lippspringe!

Bei uns findet Ihr alles, was Ihr für einen entspannten Familienausflug braucht. Erobert die Netzkletterflächen auf dem Waldspielplatz „Elfenheim“ und spielt in den schwebenden Kokons aus Holz. Saust die acht Meter lange Röhrenrutsche der „Trollenburg“ hinunter und baut Euch anschließend ein buntes Versteck mit unseren Riesen-Legosteinen. Oder möchtet Ihr lieber Fußball spielen, schaukeln, Seilbahn fahren oder den Gruffelo und seine Freunde besuchen? In unserer 30 ha großen Parkanlage bleiben keine Wünsche offen.

Ihr wollt noch mehr Gartenschau-Spaß? Dann kommt zum Waldleuchten im Frühling, zu den Sandwelten im Sommer oder zum Kürbisfestival im Herbst vorbei.

Wir freuen uns auf Euren Besuch!



### Gartenschau Bad Lippspringe

Lindenstraße 1a  
33175 Bad Lippspringe

Tel.: 05252-26260

**ACHUNG:** Der Haupteingang der Gartenschau befindet sich in der Fußgängerzone! Kostenfreie Parkplätze gibt es unter anderem in der Templiner Allee 12 (3 Minuten Fußweg). Weitere Parkmöglichkeiten haben wir online für Euch zusammengestellt.

### Öffnungszeiten:

Nebensaison von November bis März:  
täglich von 10.00 bis 17.00 Uhr  
Hauptsaison von April bis Oktober:  
täglich von 09.00 bis 18.00 Uhr

### Eintrittspreise:

Hauptsaison: 9,50 €  
Nebensaison: 4,00 €  
Kinder bis einschl. 17 Jahre: frei  
Infos zu Ermäßigungen und Gruppenpreisen findet Ihr online.

Folgt uns bei Facebook und Instagram: @heilwaldunggartenschau  
[www.gartenschau-badlippspringe.de](http://www.gartenschau-badlippspringe.de)

# Familienschicht in der Mitmachzeche

UNESCO-WELTERBE  
ZOLLVEREIN

[www.zollverein.de/kids](http://www.zollverein.de/kids)

Das  
Abenteuer  
für Groß &  
Klein



Zollverein



Im Herzen des  
Weserberg-  
landes

Ein  
Ausflugsziel  
für die ganze  
Familie

durchgehend  
warme  
Küche

...950 m  
Rodelspaß

elektrische  
Auto's und Boote,  
Kindereisenbahn,  
Spielplatz,  
uvm...



Sommer  
**Rodelbahn**  
Bodenwerder



## Minigolfplätze im Kreis Paderborn



### **Minigolfclub Paderborn**

Auf der Lieth 5  
33100 Paderborn

### **Bahnengolf Club Paderborn**

Dubelohstraße 25  
33102 Paderborn

### **Schlossauenpark**

Zur Gartenschau 14  
33104 Paderborn

### **Swin & Soccer Park Westenholz**

Wiebelerstraße 24  
33129 Delbrück-Westenholz

### **Lippesee-Freizeitanlagen**

Sennelagerstraße 66  
33106 Paderborn

Der Freizeitratgeber  
“Ausflugsziele für Familien“  
erscheint jährlich.  
Herausgeber:



Matthias Teutrine

Denkmalstr. 11 • 32760 Detmold

Telefon: 0 52 31 / 92 70 70 • [www.teutrine.de](http://www.teutrine.de)

# Schwimmbäder im Kreis Paderborn



## **Westfalen-Therme**

Schwimmbadstraße 14  
Bad Lippspringe

## **Rolandsbad Paderborn**

Stolbergallee 20, Paderborn

## **Hallenbad Alisobad Elsen**

Am Schlengerbusch 29  
Paderborn – Elsen

## **Schwimmoper Paderborn**

Schützenweg 1b, Paderborn

## **Waldbad**

Hermann-Löns-Str. 129  
Paderborn - Schloß Neuhaus

## **Residenzbad**

Am Schloßgarten 7  
Paderborn - Schloß Neuhaus

## **Eggebad Altenbeken**

Gardeweg 7, Altenbeken

## **Driburg Therme**

Georg-Nave-Str. 24, Bad Driburg

## **Freibad Bad Driburg**

Brunnenstr. 32, Bad Driburg

## **Waldschwimmbad Bad Wünnenberg**

In den Erlen 1, Bad Wünnenberg

## **Hallenbad Büren**

Kleffnerstraße 8, Büren

## **Freibad Büren**

Jühengrund 1A, Büren

## **Freibad Harth-Weiberg**

Kirchweg 18, Büren

## **Freibad Lichtenau**

Driburger Str. 36, Lichtenau

## **Naturbad Altenautal**

Dr. Schmücker Str. 30, Lichtenau

## **Sälzer Lagune**

Alte Bleiche 10, Salzkotten

## **Freibad Geseke**

Huchtweg 13, Geseke





Der Ahorn-Sportpark ist mit seinen 100.000 m<sup>2</sup> Paderborns größtes multifunktionales Sport- und Bewegungszentrum. Vom Kind bis zum Senior, vom Individualsportler bis zum Mannschaftssportler, vom Breitensportler bis zum Leistungssportler: Jeden Tag bewegen sich hier bis zu 1.500 Menschen. Mit seinem großen Kinderspielplatz und vielen familienorientierten Bewegungsangeboten bietet er Raum für die ganze Familie.

## Ahorn-Sportpark

ein Ort für die ganze Familie.

[www.ahorn-sportpark.de](http://www.ahorn-sportpark.de)



# Ahorn-Sportpark

Ankommen,  
abschalten, entspannen.



### Das macht Spaß!

- Rutschen mit Zeitmessanlage • Piratenschiff und Giantkipper
- Kleinkinderbereich mit Rutsche • Kindergeburtstage •
- 25 m-Sportbecken mit Sprungturm

### Regional einzigartig!

- Salinarium mit textiler Salzsaua inkl. Solevernebelung
- Gradierwerk • Wassermassageliegen • 36 °C Floatingbecken

### Ganz entspannt!

- Saunawelt auf 3 Ebenen und 4000 m<sup>2</sup> WALDgarten mit Ruhehaus Saunahaus inklusive WALDsaua auf 10 Meter Höhe und Infinitypool • Erdsaua mit Kamin • Sonnenterrasse mit Wärmepool • Asialounge mit Eukalyptussaua • 10 Saunen • Dampfbad • Massagen



[www.westfalen-therme.de](http://www.westfalen-therme.de)

# Weserrenaissance-Museum



## Weserrenaissance-Museum Schloss Brake in Lemgo

*Es ist ein echter Hingucker und einen Zwischenstopp wert – das stattliche Wasserschloss Brake mit seinem weithin sichtbaren Turm. Erbaut wurde der Regierungssitz von Graf Simon VI. zur Lippe im Jahr 1583. Seit 1989 hat dort das frisch renovierte Weserrenaissance-Museum seinen Sitz. Die Sammlung zeigt Kunstschätze des 16. und frühen 17. Jahrhunderts. Daneben sorgen immer wieder anregende Sonderausstellungen und kulturelle Veranstaltungen für Furore.*

*Die Gäste dürfen sich auf beeindruckende Werke von Künstlern wie Cornelis van Haarlem, Hans Rottenhammer und Hans Vredeman de Vries freuen. Gezeigt werden auch ausgewählte Möbelstücke, außergewöhnliches Kunsthandwerk und prächtige Mode. Außerdem kann man an einer langen Tafel Platz nehmen, ein Selfie an der Fotowand machen oder ein Renaissance-Kostüm anprobieren – alles ist möglich.*

*Im so genannten Wissenschaftsturm führen wir Ihnen eine Kunst- und Wunderkammer, ein Studiolo, das Arbeitszimmer eines Geographen sowie ein alchemistisches Laboratorium als Inszenierung vor Augen. Im Außenbereich des Schlosses ist als weltweit einzigartige Installation eine dreidimensionale Anamorphose aufgebaut.*

**[www.museum-schloss-brake.de](http://www.museum-schloss-brake.de)**



### Weserrenaissance-Museum Schloss Brake

Schlossstraße 18  
32657 Lemgo  
Tel. 0 52 61 / 9 45 00  
[www.museum-schloss-brake.de](http://www.museum-schloss-brake.de)

### Öffnungszeiten

Di. - So. 10.00 - 18.00 Uhr  
An Feiertagen auch montags,  
24.12., 25.12., 31.12. und 01.01.  
geschlossen.

### Einstündige Themen- und Erlebnisführungen

Pro Gruppe 33 € plus 2 € pro Person

### Öffentliche Erlebnisführungen am 1. Sonntag im Monat um 15 Uhr

pro Person 3,00 €  
Kinder und Jugendliche bis 18 Jahre frei!

### Eintrittspreise

Dauerausstellung pro Person 3,00 €  
Kinder und Jugendliche bis 18 Jahre frei!



Für die ganze Familie!

Von April bis Oktober  
täglich ab 10.00 Uhr geöffnet



# Adventure GOLF



[www.adventuregolf-bielefeld.de](http://www.adventuregolf-bielefeld.de)



## Großer Biergarten:

Mo.-Fr. ab 14.00 Uhr • Sa.-So. ab 10.00 Uhr



## Unser Grill:

Mo.-Fr. ab 15.00 Uhr • Sa.-So. ab 11.00 Uhr

Pizzen • Speisen vom Grill • Wildspezialitäten • Burger • Knackfrische Salate  
Kaffee, Kuchen und Eis • Crêpes und Waffeln • Kühle Getränke

Camping Park Bielefeld • Vogelweide 9 • 33649 Bielefeld

Telefon 0521 - 459 22 33



# Wandern



## Natur pur auf dem Heideiland Rundwanderweg

Die ursprüngliche Sennelandschaft mit dem Wechsel von Dünen und Tälern, offenen Heideflächen und Kiefernwäldern und Feuchtwiesen in den Bach-tälern macht das Naturschutzgebiet zu einem landschaftlich reizvollen Ausflugsziel. Besonders im August, wenn die Heide ihre volle Pracht entfaltet, kann man ein farbenfrohes Naturschauspiel erleben. Der Heideiland Rundwanderweg führt durch eine noch ursprüngliche Sennelandschaft, die gleichzeitig das größte Naturschutzgebiet der Senne ist, die Moosheide.

Die Wanderung auf dem Heideiland Rundweg bei Hövelhof beginnt am Parkplatz „Sandfangteich“, direkt neben dem Krollbach. Von hier führt der Weg durch ausgedehnte Kiefernwälder. Am Naturschutzgebiet Moosheide vorbei geht es zu den Emsquellen bei Schloß Holte-Stukenbrock. Vorbei an den Quellen der Ems gelangt man zur 15 Hektar großen Wildweide der Senner Pferde.

Länge: 6,6 Kilometer | Dauer: etwa 1,5 Stunden  
Höchster Punkt: 136 Meter  
Niedrigster Punkt: 120 Meter



Fotos: Christian Venne



Foto: K. H. Schäfer

## Auf den Spuren des Wassers - Die PaderWanderung

Mit gerade einmal vier Kilometern ist die Pader der kürzeste Fluss Deutschlands. Startpunkt der Wanderung ist an der Abdinghofkirche oberhalb des westlichen Paderquellgebiets. In der „Heinz-Nixdorf-Aue“ besteht die Möglichkeit einer Abkürzung (4 km) über die Ottilienquelle zum Schützenplatz, die Hauptroute verläuft geradeaus weiter und via Fischteiche wieder zurück.

Für Familien bietet die PaderWanderung - neben der Möglichkeit, zwischen unterschiedlichen Streckenlängen zu wählen - ein weiteres großes Plus: Bis zu acht Spielplätze liegen am Weg, zusätzlich zwei Minigolfanlagen, so dass die Tour immer wieder angenehm unterbrochen werden kann. Sämtliche Wege sind gut befestigt, zum Teil gepflastert, daher ist die Tour auch für Kinderwagen, allerdings nicht für Rollstuhlfahrer geeignet. Einkehrmöglichkeiten und Sitzbänke laden zu Pausen ein.

Länge: 12 Kilometer | Dauer: etwa 3 Stunden  
Niedrigster Punkt: 101 Meter (Padermündung)  
Höchster Punkt: 113 Meter (Abdinghofkirche)



## LWL-Museum in der Kaiserpfalz

Geschichte entdecken

Öffnungszeiten:  
Dienstag bis Sonntag: 10-18 Uhr  
Montag geschlossen  
1. Mittwoch im Monat: 10-20 Uhr

Kontakt:  
Am Ikenberg  
33098 Paderborn  
Tel.: 05251 1051-10

**LWL**  
Für die Menschen.  
Für Westfalen-Lippe.

# Spielplätze



Foto: Jacob Ammentorp Lund

## **Paderquellgebiet mit Spielplatz, Quellbecken, Enten und Waschfrauen**

*Am Damm 1, 33098 Paderborn*

## **Spielplatz im Haxtergrund**

*Haxtergrund 18, 33100 Paderborn*

## **Spielplatz Liethberg**

*Liethberg, 33100 Paderborn*

## **Spielplatz An den Fischteichen**

*An den Fischteichen, 33102 Paderborn*

## **Spielplatz Padersee**

*Padersteinweg, 33102 Paderborn*

## **Spielplatz im Riemekepark mit Bolzplatz**

*Bleichstraße, 33102 Paderborn*

## **Spielplatz Klusheide**

*Klusheideweg, 33104 Paderborn*

## **Schloß- und Auenpark mit vielen Spielbereichen**

*Im Schloßpark, 33104 Paderborn*

## **Spielplatz am Ahorn-Sportpark**

*Ahornallee 20, 33106 Paderborn*

## **Spielplatz am Lippesee-Nordufer**

*Sennelagerstraße 58, 33106 Paderborn*

## Wasserspielplatz



Foto: K. H. Schäfer

Der beste Spielplatz in Paderborn? Da liegt der Wasserspielplatz in Schloss Neuhaus ganz vorne. Auf dem Gelände der ehemaligen Landesgartenschau befindet sich dieser Spielplatz schon mal in wunderschöner Umgebung zwischen weiten Wiesen und viel Grün. In dem künstlichen Bachlauf, der durch den Spielplatz plätschert, wird dann gerade in der warmen Zeit ordentlich geplansch, gestaut, gematscht und fröhlich gekreischt. Pumpen, Eimer und eine Archimedische Schraube sind die Hauptmagneten auf dem Spielplatz. Und wer nicht planschen will, der freut sich über die trockenen Klettergerüste, Schaukeln und Rutschen. Auf der wirklich hohen Kletterspinne mit ihren bunten Seilen klettern nur mutige Kinder in die Höhe.

Fazit: Ein schöner Spielplatz für euren Besuch in Paderborn mit Kindern. Gerade in Kombination mit einem Schlossbesuch zu empfehlen.

Wasserspielplatz • Merschweg 9 • 33104 Paderborn

[www.maxipark.de](http://www.maxipark.de)

## „Kleine Steine – Große Helden“ LEGO® Fan Ausstellung:



**1.4.-1.11.2023**  
**Maximilianpark Hamm**

Mo.-Fr.: 14-18 Uhr | Sa., So., feiertags und in den Ferien 10-18 Uhr  
Elektrozentrale | Sondereintritt 3,00 Euro pro Person

## Unterwegs auf der Spargelroute



### **In Delbrück lässt sich der Spargel „erradeln“.**

Der Delbrücker Spargel ist weit über die Grenzen der Region hinaus beliebt. Mit einer Anbaufläche von rund 100 Hektar ist Delbrück kein großes Anbaugbiet, gehört jedoch zu den Topadressen in Deutschland. Bevor man sich jedoch das Frühsommersgemüse schmecken lassen, geht es erst einmal an den zahlreichen Spargelfeldern und Spargelanbaubetrieben des Delbrücker Landes vorbei.

Die 33 Kilometer lange Strecke verläuft meistens auf Wirtschaftswegen und nur selten auf Straßen mit Autoverkehr, daher ist die Strecke gut für Familien mit Kindern geeignet. Wer den Wegweisern folgt, wird an den sieben Spargelanbaubetrieben entlang geführt. Die Spargelzeit beginnt je nach Witterung Ende April/Anfang Mai und endet traditionell an Johanni, dem 24. Juni. Im Mai wird in Delbrück großes Spargelfest gefeiert.

Länge: 33,6 Kilometer | Dauer: etwa 2 Stunden

Höchster Punkt: 105 Meter | Niedrigster Punkt: 80 Meter



### **Deutsches Traktoren und Modellauto Museum e.V.**

Die Ausstellung zeigt auf über 3000 qm derzeit 123 historische Traktoren und wie eine Spielzeugtraumwelt präsentiert sich die Sammlung von ca. 10.000 Modellfahrzeugen.

Öffnungszeiten:

Freitag- Sonntag 10-18 Uhr

Karl-Schoppe-Weg 8 • 33100 Paderborn  
Telefon (0 52 51) 49 0711

[www.deutsches-traktorenmuseum.de](http://www.deutsches-traktorenmuseum.de)

# potts park

## Familien-Erlebnispark mit Science Center



„Klippenschleuder“



„potts Blitz“



„pottwal“



„Froschhüpfer“

### Originell - Familienfreundlich - Pädagogisch wertvoll

Der originelle Mindener Familien-Erlebnispark **potts park** ist immer ein besonderes Ausflugsziel. Rund 260.000 Gäste jeden Alters aus nah und fern besuchen jährlich den familienfreundlichen Park mit seinem familienfreundlichen und ausgewogenen Angebot. Vor allem für Erwachsene mit Kindern bis zu 13 Jahren bietet sich **potts park** zum aktiven Mitmachen, Fahren, Spielen und Schauen unter Dach und im Freien an. Zahlreiche Fahrattraktionen, wie die Wildwasserbahn, die Achterbahn, die 460 m lange Hänggleiterbahn und vieles andere mehr, können gemeinsam von der ganzen Familie genutzt werden.

Dieses Jahr hat **potts park** eine neue Hauptattraktion in sein Angebot integriert. Auf der ca. 12m hohen „Klippenschleuder“ in Steinzeit-Optik können sich Gäste ab 95cm ordentlich durchschaukeln lassen. Für Wissbegierige gibt es zum spielerischen Lernen das pädagogisch wertvolle Science Center „Terra phänomenalis“ mit Zerrraum und Spiegeldom als Besonderheit.

Egal ob mit Tages- oder unschlagbar günstiger Jahreskarte - **potts park** ist für jeden interessant.

Schon gewusst? In **potts park** dreht sich seit vielen Jahren alles zu 100% mit Ökostrom und jährlich gibt es Neuigkeiten zu entdecken.



**potts park**  
**Familien-Erlebnispark**  
**mit Science Center**  
 Bergkirchener Straße 99  
 32429 Minden-West/Dützen

Telefon: 0571/51 088  
 info@pottspark-minden.de  
 www.pottspark-minden.de

#### Eintrittspreise

Erw. /Kinder ab 12 J.:	26 €
Kinder unter 3 Jahren:	frei
Kinder von 3 - 11 Jahren:	23,50 €
Personen ab 60 Jahren:	23,50 €

#### Öffnungszeiten in der Saison 2023

01. April - 15. Oktober  
 Bitte Ruhetage beachten!  
 Bis September: 10:00 – 18:00 Uhr  
 Im Oktober: 10:00 – 17:30 Uhr  
 Genaue Öffnungstage siehe Website!

- Supergünstige Jahreskarten
- Preiswerte Kinder-Geburtsstagsangebote
- Gruppenrabatte ab 20 zahlenden Personen (Anmeldung erforderlich)
- Überdachtes Kinderland
- Grillhütten zu mieten
- integriertes Science Center

## MUSEUM SCHLOSS FÜRSTENBERG



*Kinder und Porzellan – kann das gut gehen?*

*JA! Im MUSEUM SCHLOSS FÜRSTENBERG ist anfassen und selbst ausprobieren ausdrücklich erwünscht.*

- Historisches Jagdschloss an der Weser und Standort der Porzellanmanufaktur FÜRSTENBERG
- Modernes Museum mit Hands-on Stationen und Besucherwerkstatt
- Kinder-Rallye mit Mops Anna
- Regelmäßige Veranstaltungen
- Großer Manufaktur Werksverkauf
- Bistro CARL mit Biergarten

## MUSEUM SCHLOSS FÜRSTENBERG

Meinbrexener Str. 2 | 37699 Fürstenberg | Telefon: 05271 96677810  
[www.fuerstenberg-schloss.com](http://www.fuerstenberg-schloss.com)


**Tickets und weitere Highlights finden Sie im Kartenvorverkauf unter:**

**[www.tixda.de](http://www.tixda.de)**

Komödie  
Konzerte  
Festivals  
Kabarett  
Theater  
uvw...  
uvw...




# SPASS UND SPIEL...



@RAMBAZAMBAKIDS

Kids	Öffnungszeiten:	Bowl
11:00-19:00	Sonntag	14:00-22:00
14:30-19:00	Montag	16:00-22:00
14:30-19:00	Dienstag	16:00-22:00
14:30-19:00	Mittwoch	16:00-22:00
14:30-19:00	Donnerstag	16:00-22:00
14:30-19:00	Freitag	15:00-o.end
11:00-19:00	Samstag	14:00-o.end



@RAMBAZAMBA BOWL



# ...FÜR DIE GANZE FAMILIE

Ramba Zamba Schaumburg  
Hainekamp 1, 31711 Luhden, tel. 05722 - 84707  
info@ramba-zamba-schaumburg.de  
www.ramba-zamba-schaumburg.de



# Das Archäologische Freilichtmuseum Oerlinghausen macht Vorgeschichte lebendig



Auf einer Fläche von anderthalb Fußballplätzen wird in Oerlinghausen Archäologie lebendig gemacht. In sechs Baugruppen stellt das Freilichtmuseum – eines der ältesten seiner Art in Europa – den Wandel der Lebens-, Siedlungs- und Wirtschaftsformen dar: Vom Sommerlager eiszeitlicher Rentierjäger bis hin zur frühmittelalterlichen Hofanlage, erhaltet Ihr einen Eindruck vom prähistorischen Alltag der Menschen. Auch Tierfreunde kommen bei uns auf ihre Kosten, denn sie können bei uns im Museum Rückzuchtungen mittelalterlicher Weideschweine und Ziegen beobachten.

In unserem Museum ist Anfassen ausdrücklich erwünscht. Kinder können so in ganz besonderer Weise Eindrücke und Erfahrungen erleben und praktische Fertigkeiten erwerben. Bei unserem Programm, den vielen Sonderveranstaltungen, Vorführungen und Aktionstagen bleibt es nicht nur beim Zuhören; selber ausprobieren ist angesagt. Auch Kindergeburtstage kann man hier toll feiern. Die pädagogischen Mitmachprogramme sind zum Teil für Kinder ab 3 Jahren geeignet. Für den Ausflug mit der ganzen Familie gibt es die Museumstasche zum Ausleihen. Mit dem Inhalt dieser Tasche können eigenständig spannende Sachen erfahren und erprobt werden.

Viele Veranstaltungen und unser Angebot für Kindergärten, Schulen, Kindergeburtstage und Familien findet man auch im Internet auf [www.afm-oerlinghausen.de](http://www.afm-oerlinghausen.de)



## Archäologisches Freilichtmuseum

Am Barkhauser Berg 2-6  
33813 Oerlinghausen  
Telefon 05202-2220  
[info@afm-oerlinghausen.de](mailto:info@afm-oerlinghausen.de)  
[www.afm-oerlinghausen.de](http://www.afm-oerlinghausen.de)

## Öffnungszeiten

Apr. - Sept.: Mo. - Fr.: 09.00 - 18.00 Uhr  
Sa., So. und Feiertags: 10.00 - 18.00 Uhr

Oktober: Mo. - Fr.: 09.00 - 16.00 Uhr  
Sa., So. und Feiertags: 10.00 - 17.00 Uhr

Nov. - März: Mo. - Fr.: in Absprache  
Nur für angemeldete Gruppen.

# Saison 2023

20.05. - 10.09.



**FREILICHTBÜHNE**  
BELLENBERG e.V.

Karten-Vorverkauf  
für alle Veranstaltungen  
ab dem 15.3.23

UND EWIG  
RAUSCHEN  
DIE GELDER



**Komödie**



**Musical**



**Familienmusical**




[www.freilichtbuehne-bellenberg.de](http://www.freilichtbuehne-bellenberg.de)

# Stadtmuseum Paderborn - hier steckt Leben drin!

Eine spannende und informative Zeitreise durch  
mehr als 1200 Jahre Stadtgeschichte.

**Für Familien, Kinder und Erwachsene.**



Am Abdinghof 11  
33098 Paderborn  
[www.paderborn.de/stadtmuseum](http://www.paderborn.de/stadtmuseum)



Stadtmuseum  
Paderborn

